



by diono

stroller  
cochecito  
poussette



**READ INSTRUCTION MANUAL**  
before using this child restraint

**LEA LAS INSTRUCCIONES**

antes de usar este asiento de seguridad para niños

**LIRE LE MODE D'EMPLOI**

avant d'utiliser ce dispositif de retenue pour enfant



## **IMPORTANT!**

READ CAREFULLY AND KEEP FOR FUTURE REFERENCE.

## **IMPORTANTE!**

GUARDAR ESTAS INSTRUCCIONES PARA CONSULTAS FUTURAS.

## **IMPORTANT!**

CONSERVER CES INSTRUCTIONS POUR CONSULTATION ULTÉRIEURE.

## our story...

Time. It goes so fast... Who would have thought that nearly two decades have passed since we first stepped out into the world and started a business dedicated to family travel.

Well the world has changed a lot, but we're proud to say that we haven't, (sure we've grown up), but we're still as passionate about what we do today as we were back then.

Our story is 'made of Seattle', a city like no other. This is a place where creative minds & innovators rub shoulders within a landscape of adventure; a place, where being 'a little different', is the everyday norm.

With a love for design and an understanding of modern parenting, we strive to create amazing products, so that you and your little ones can celebrate the joy in every journey.

People who own Diono products can be found in all four corners of the big blue green ball, we all call home. Some are fans & followers, some are supporters, tweeters, social media magicians, miracle moms and devoted dads. We love you all.

Without your passion, pictures, words and stories, we would never hear your voice. So tell us about your patch of grass, and join in the hustle and bustle at [www.diono.com](http://www.diono.com).

share your journey **@diono**  
social or find the latest news.



## nuestra historia...

El Tiempo. Pasa tan rápido... ¿Quién hubiera pensado que han pasado casi dos décadas desde que nos aventuramos al mundo y comenzamos un negocio dedicado a los viajes familiares? Bueno, el mundo ha cambiado mucho, pero nos enorgullece decir que nosotros no, (claro que hemos crecido), pero todavía nos apasiona lo que hacemos hoy como cuando Estábamos en ese entonces.

Nuestra historia es "Hecha de Seattle", una ciudad como ninguna otra. Este es un lugar donde mentes creativas y los innovadores se codean en un paisaje de aventura; un lugar, Donde ser "un poco diferente", es la norma cotidiana.

Con un amor por el diseño y la comprensión de la crianza moderna, nos esforzamos por crear productos increíbles, para que usted y sus pequeños puedan celebrar la alegría en cada viaje.

Las personas que han comprado productos de Diono se pueden encontrar en las cuatro esquinas de la gran bola verde azul, que todos llamamos nuestro hogar. Algunos son fanáticos y seguidores, algunos son partidarios, tweeteros, magos de las redes sociales, madres milagro y papás devotos. "Lol", los amamos a todos.

Sin su pasión, imágenes, palabras e historias, nunca escucharíamos su voz. Cuéntenos sobre su parte del mundo y únase al ajetreo y bullicio en [www.diono.com](http://www.diono.com).

comparte tu viaje **@diono**  
social o encuentra las últimas noticias



## notre histoire...

Le temps. Il file à vive allure... Qui pourrait croire que près de deux décennies se sont écoulées depuis le lancement de notre entreprise dédiée aux voyages en famille.

Depuis, le monde a beaucoup changé, mais nous sommes fiers de dire que ce n'est pas notre cas (bien sûr, nous avons grandi), mais nous sommes toujours aussi passionnés par ce que nous faisons aujourd'hui que nous l'étions à l'époque.

Notre histoire est « originaire de Seattle », une ville pas comme les autres. Un endroit où les esprits créatifs et innovateurs se côtoient dans un monde d'aventure, un endroit où être un peu différent est la norme.

Avec un amour pour le design et une compréhension des défis de la parentalité moderne, nous nous efforçons de créer des produits épatants, afin que vous et vos petits puissiez célébrer dans la joie de chaque voyage.

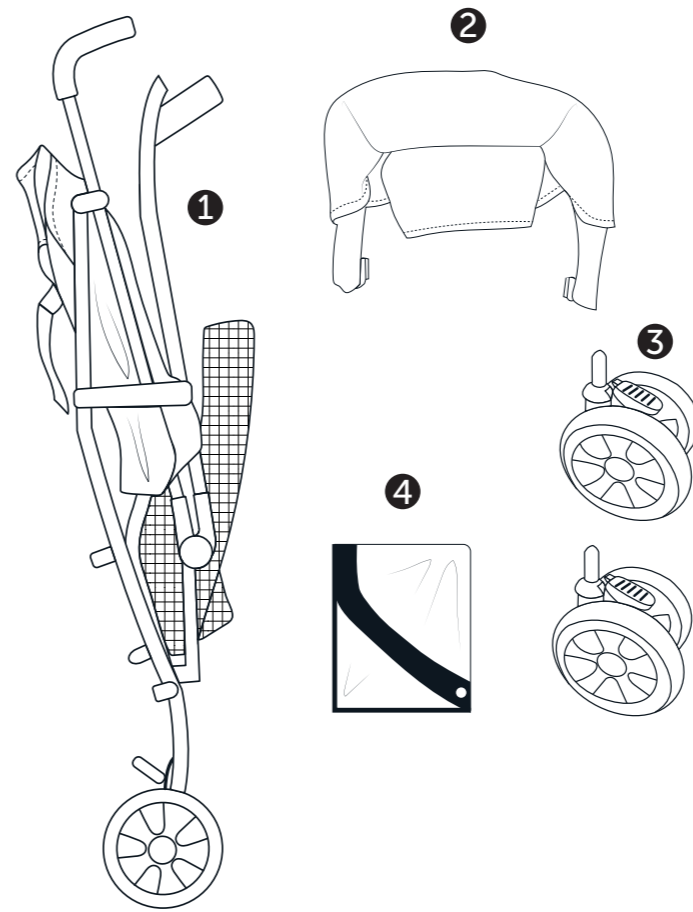
Les gens qui possèdent des produits Diono se trouvent aux quatre coins de la grande boule bleue que nous appelons notre terre d'accueil. Certains sont fans, d'autres sont adeptes, certains sont partisans, tweeters, magiciens des médias sociaux, mamans miracles et papas dévoués. « lol », nous vous aimons tous.

Sans votre passion, vos photos, vos mots et vos histoires, nous n'entendrions jamais votre voix. Alors parlez-nous de votre réalité, et joignezle mouvement au [www.diono.com](http://www.diono.com)

partagez votre journée sur les médias sociaux **@diono**  
ou découvrez les nouvelles les plus récentes.



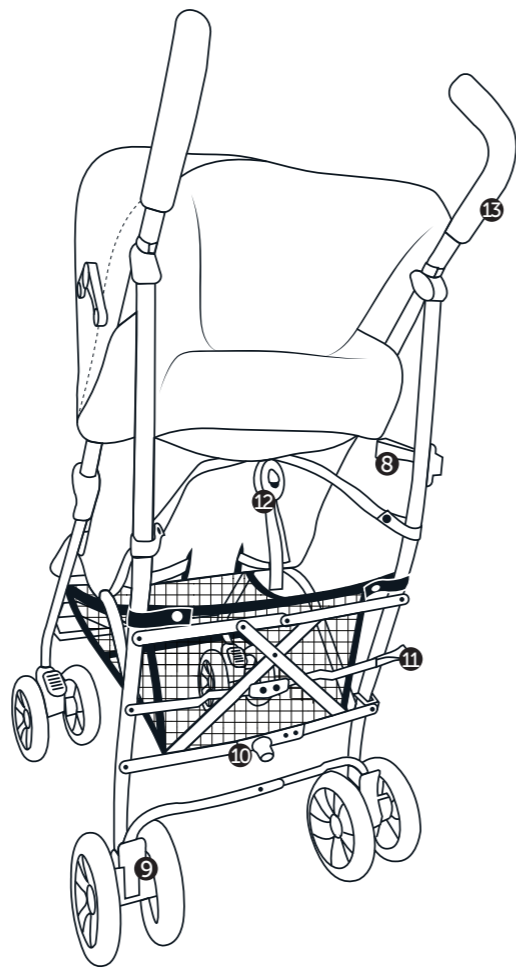
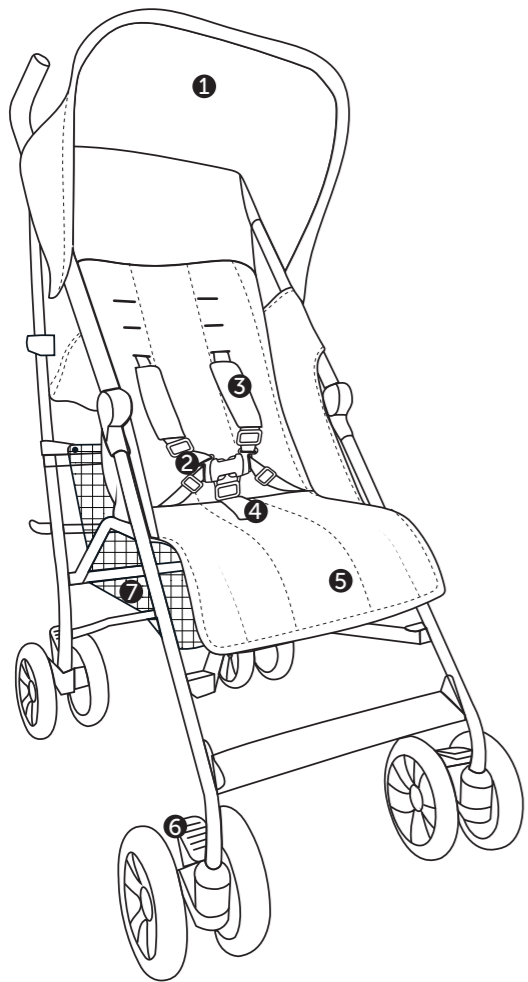
stroller parts	partes de la cochecito	pièces de poussette	7
stroller features	características de la cochecito	options de poussette	8–9
initial assembly	montaje inicial	montage initial	10
brake & wheel lock	freno y bloqueo de rueda	frein et blocage de roue	11
unfolding & folding	despliegue y plegado	déplier et plier	12–13
canopy assembly	montaje del dosel	assemblage de l'auvent	14–15
footrest & recline	reposapiés y inclinación	repose-pieds et inclinaison	16–17
buckle & harness use	uso de hebilla y arnés	utilisation de la boucle et de l'harnais	18–19
rain cover	cubierta de lluvia	couverture pluie	20
warnings & care	advertencias y cuidado	avertissements et soins	22–31



1. Chassis with Rear Wheels
2. Canopy
3. Front Wheels
4. Rain Cover

- 
1. Chasis con ruedas traseras
  2. Dosel
  3. Ruedas delanteras
  4. Cubierta de Lluvia

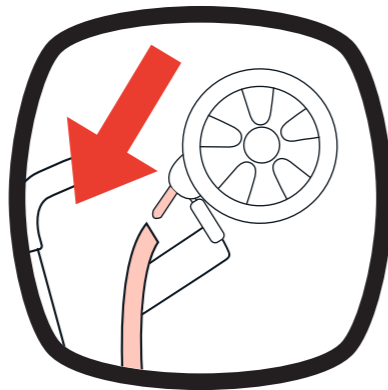
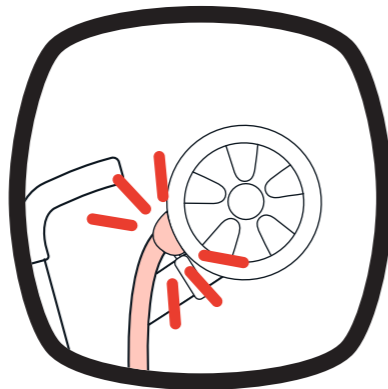
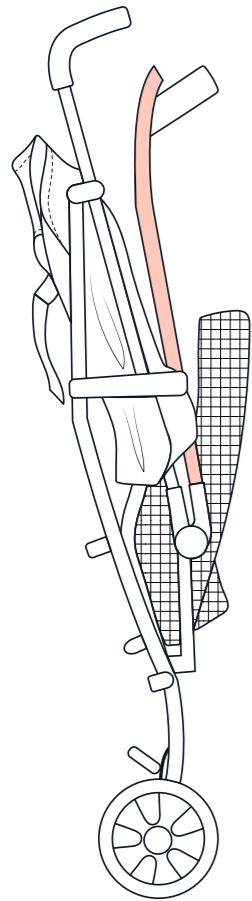
- 
1. Châssis avec roues arrière
  2. Auvent
  3. Roues avant
  4. Couverture Pluie



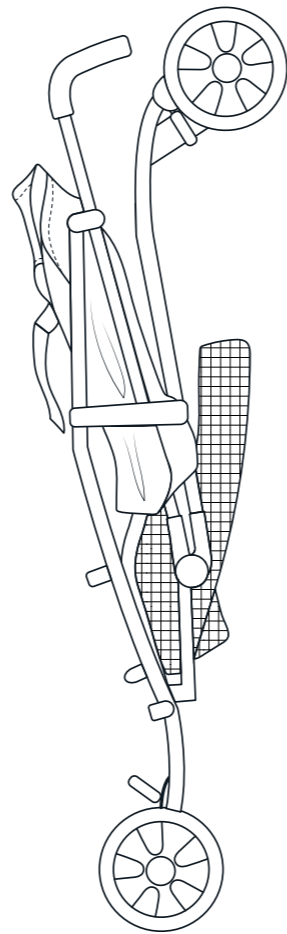
1. Canopy
2. 5-Point Harness
3. Harness Pads
4. Buckle Pad
5. Adjustable Foot Rest
6. Front Wheel Lock
7. Basket
8. Chassis Lock
9. Brake
10. Stroller Lock
11. Stroller Lock Release
12. Seat Recline Adjuster
13. Handlebars

1. Dosel
2. Arnés de 5 puntos
3. Almohadillas del arnés
4. Almohadilla de hebilla
5. Reposapiés ajustable
6. Bloqueo de la rueda delantera
7. Cesta
8. Bloqueo del Chasis
9. Freno
10. Bloqueo de Silla
11. Desbloqueo de la Cochecito
12. Ajustador de inclinación del asiento
13. Manillares


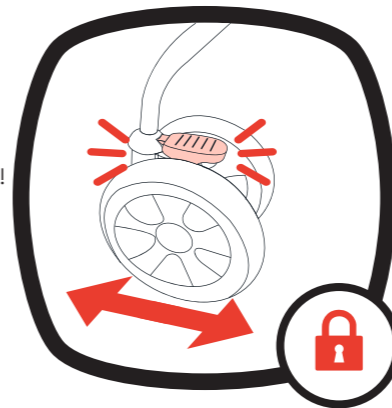
1. Auvent
2. Harnais à 5 points
3. Coussinets du harnais
4. Coussinet de la boucle
5. Repose-pieds réglables
6. Blocage de la roue avant
7. Panier
8. Blocage de châssis
9. Frein
10. Blocage de poussette
11. Déverrouillage de la Poussette
12. Réglage de l'inclinaison du siège
13. Guidon



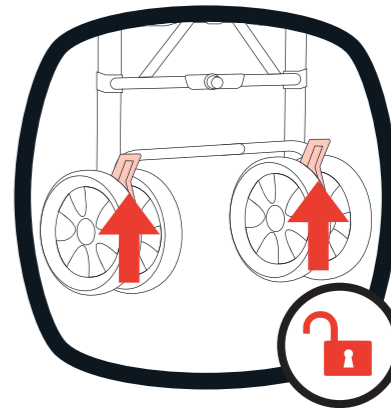
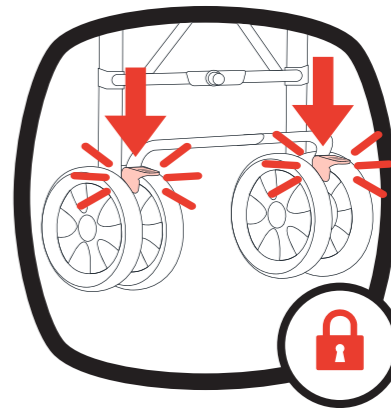
Click!  
¡Haga clic!  
Cliq!

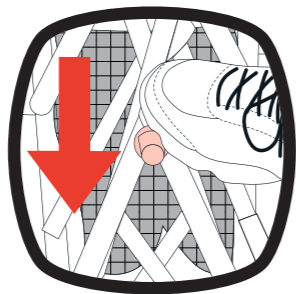
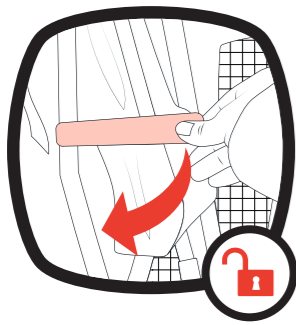


Click!  
¡Haga clic!  
Cliq!

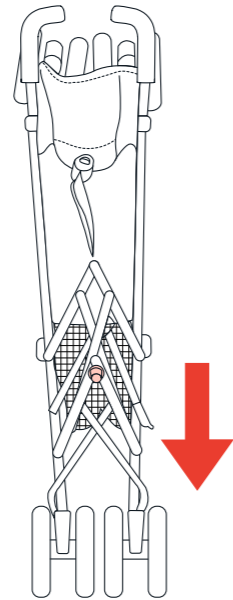
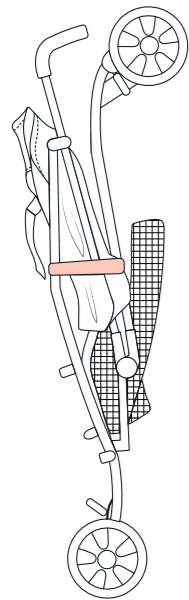
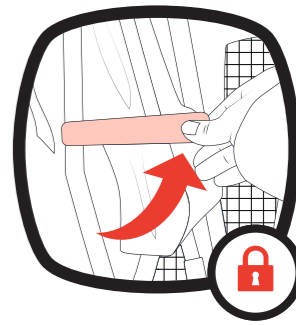
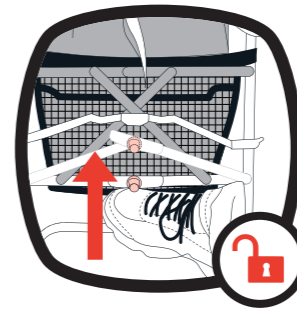
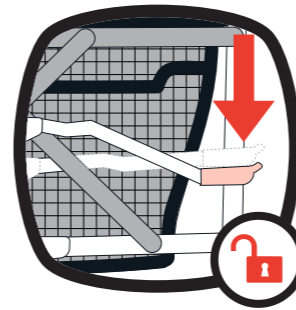



Click!  
¡Haga clic!  
Cliq!

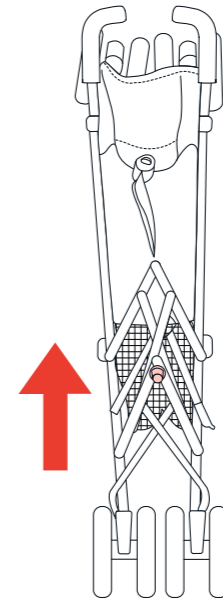
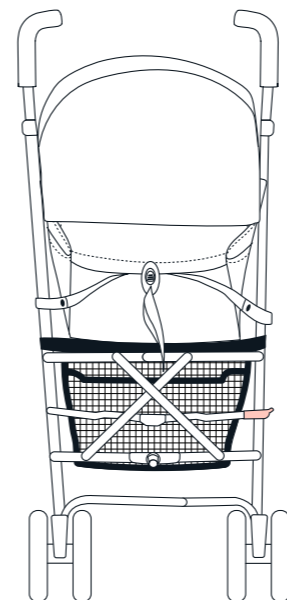
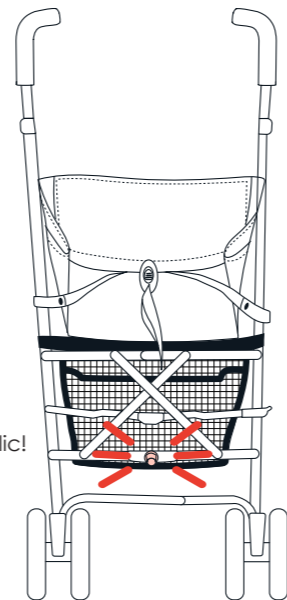




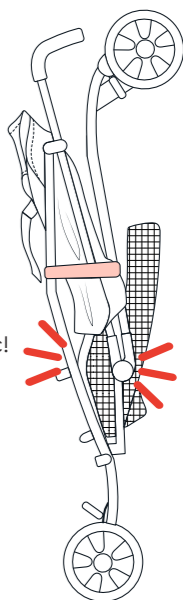
Click!  
¡Haga clic!  
Cliq!

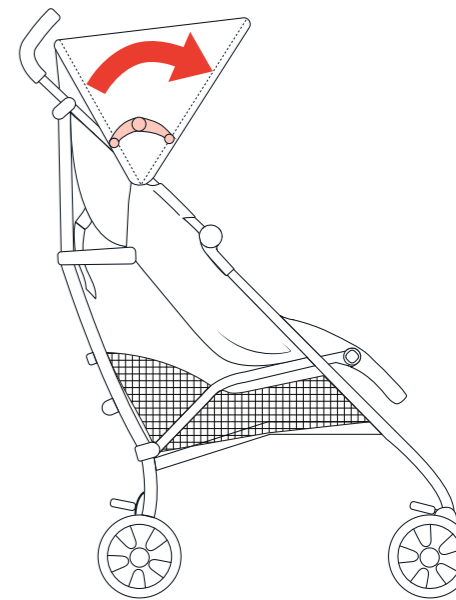
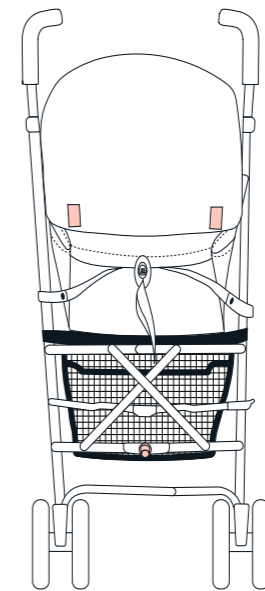
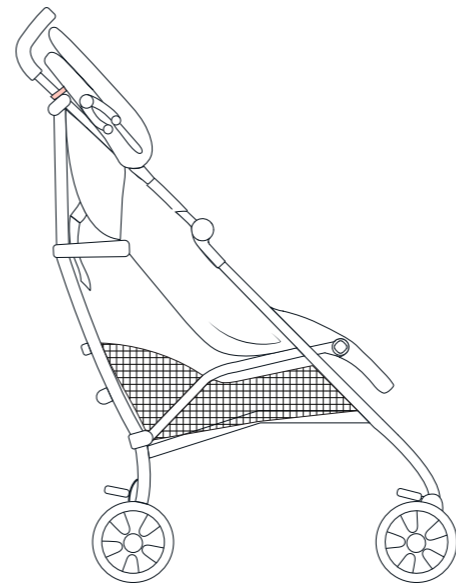
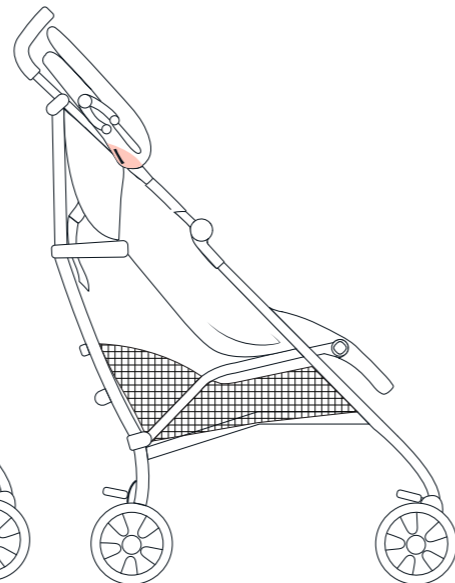
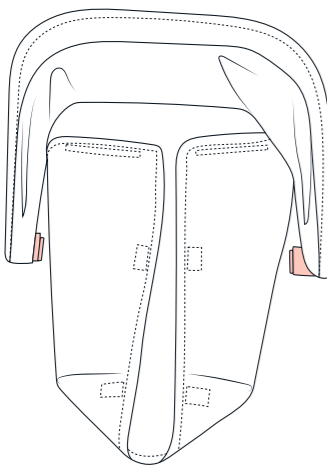
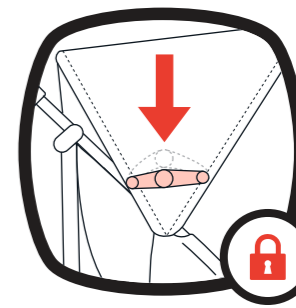
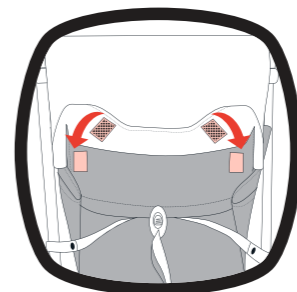
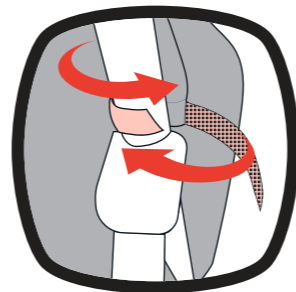
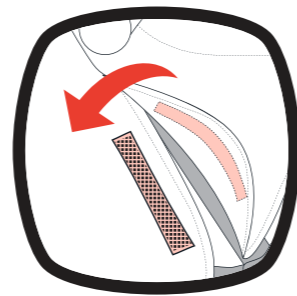
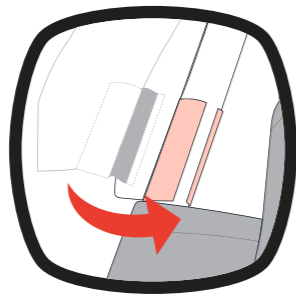
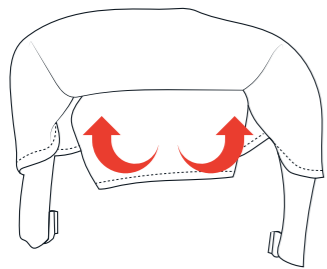


Click!  
¡Haga clic!  
Cliq!

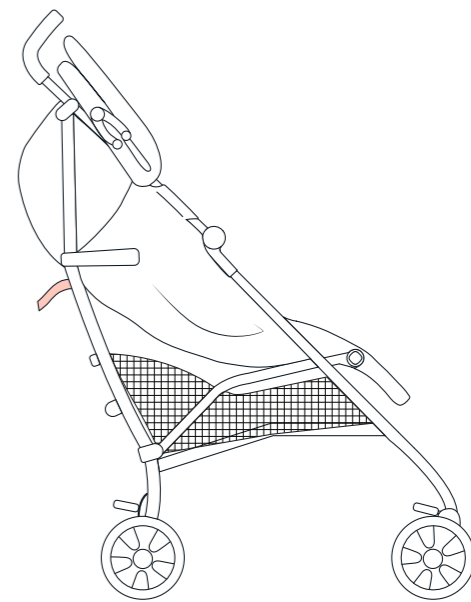
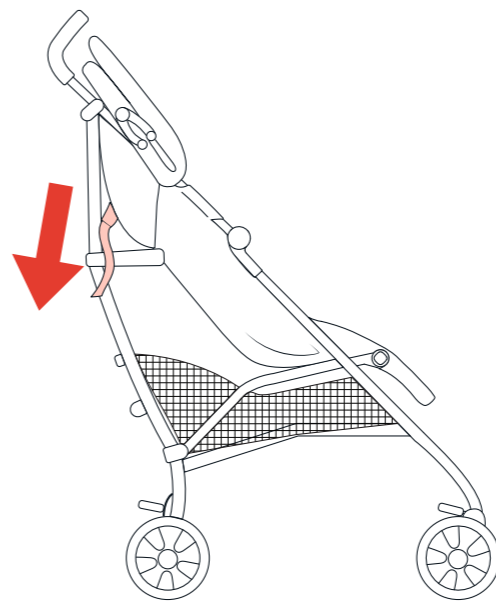
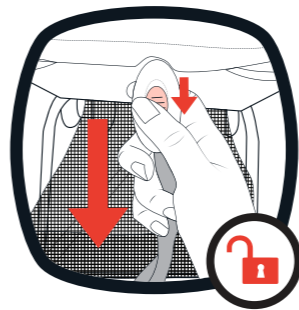
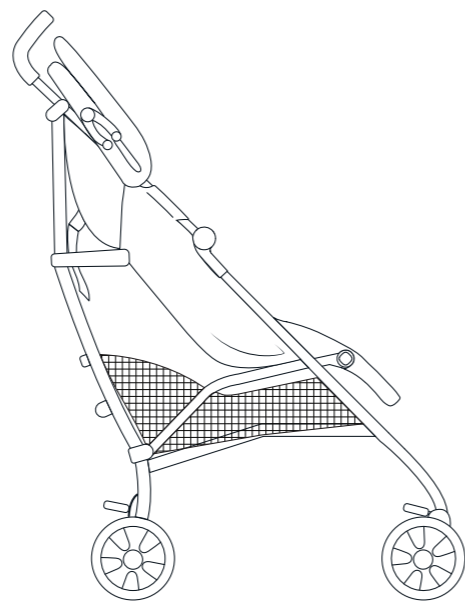
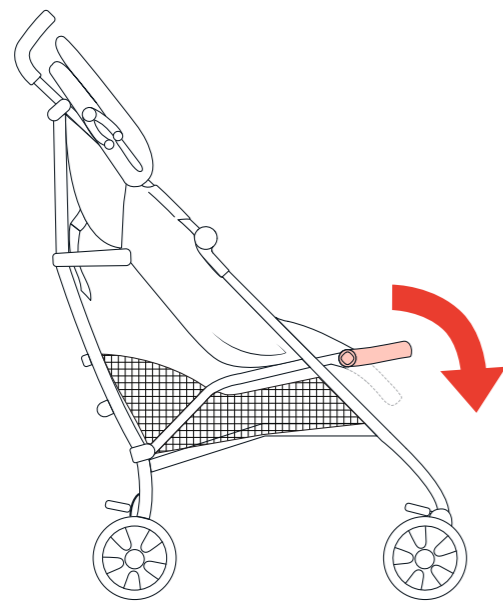
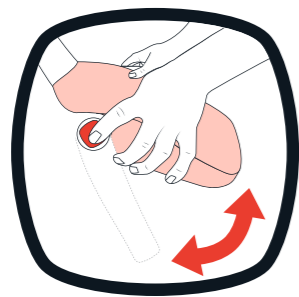


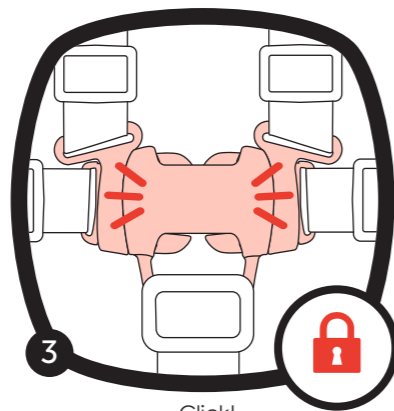
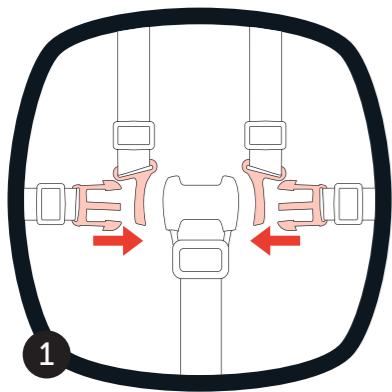
Click!  
¡Haga clic!  
Cliq!



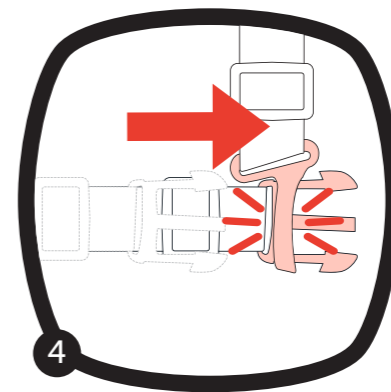
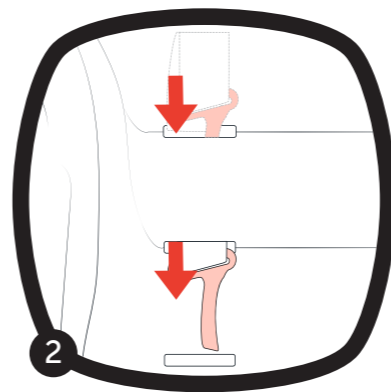
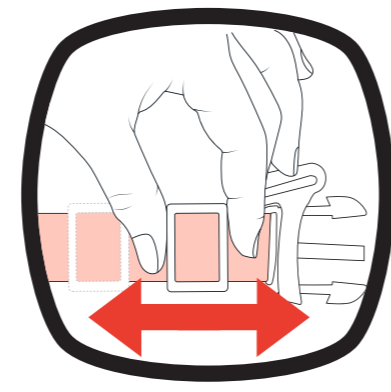
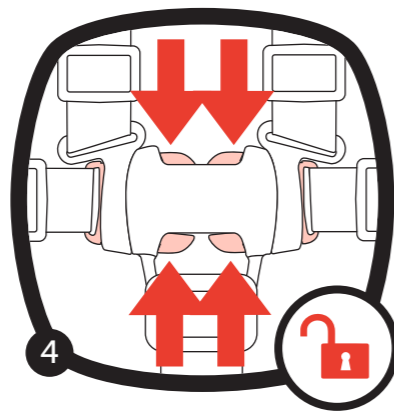
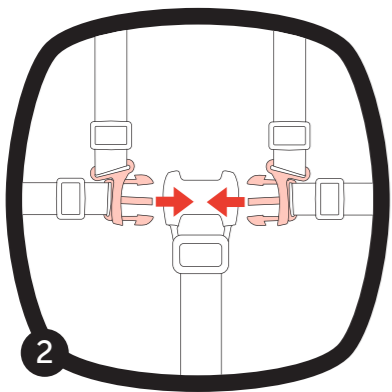
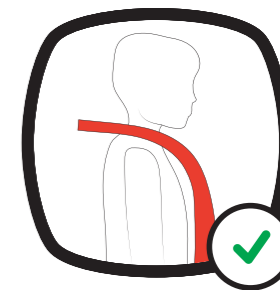
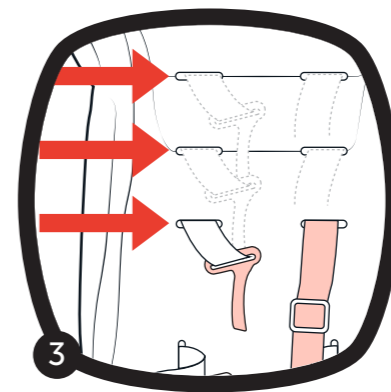
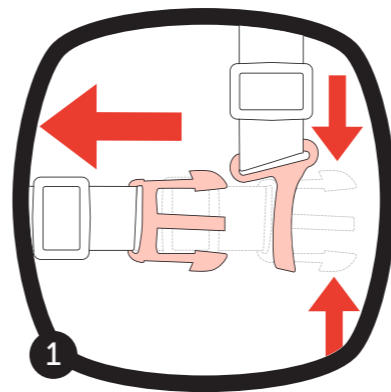
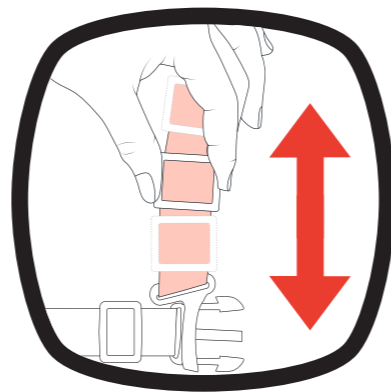










Click!  
¡Haga clic!  
Cliq!



Click!  
¡Haga clic!  
Cliq!



**WARNING!** Check to ensure harness is properly secured.  
**¡ADVERTENCIA!** Compruebe que el arnés esté bien sujeto.  
**AVERTISSEMENT!** S'assurer que l'harnais est correctement fixé en place.



**⚠️ WARNING:**

CHILD MAY SLIP INTO LEG OPENINGS AND STRANGLE. NEVER USE IN RECLINED CARRIAGE POSITION(S) UNLESS USING THE 5 POINT HARNESS.

**⚠️ MISES EN GARDE!**

L'ENFANT POURRAIT GLISSER DANS LES OUVERTURES DE JAMBES ET S'ETRANGLER. NE JAMAIS UTILISER EN POSITION INCLINÉE, SAUF SI L'ENFANT EST MAINTENU PAR LE HARNAIS A 5 POINTS BOUCLÉ ET SERRÉ.

**⚠️ ADVERTENCIA:**

EL NIÑO PODRÍA DESLIZARSE POR LOS ESPACIOS PARA LAS PIERNAS Y LASTIMARSE. NO LO UTILICE NUNCA CON LAS POSICIONES RECLINABLES DEL COCHECITO A MENOS QUE USE EL ARNÉS DE 5 PUNTOS.

**⚠️ WARNING!**

NEVER LEAVE CHILD UNATTENDED. AVOID SERIOUS INJURY FROM FALLING OR SLIDING OUT. ALWAYS USE THE PROVIDED RESTRAINT SYSTEM.

**⚠️ MISES EN GARDE!**

NE JAMAIS LAISSER UN ENFANT SANS SURVEILLANCE. POUR ÉVITER QUE L'ENFANT SE BLESSE EN TOMBANT OU EN GLISSANT DU SIÈGE. UTILISEZ TOUJOURS LE SYSTÈME DE HARNAIS DE SÉCURITÉ.

**⚠️ ADVERTENCIA!**

NUNCA DEJE A UN NIÑO SIN SUPERVISIÓN. EVITE LESIONES GRAVES A CAUSA DE CAÍDAS O RESBALONES. UTILICE SIEMPRE EL SISTEMA DE SUJECIÓN QUE SE PROPORCIONA.

**⚠️ WARNING!**

- NEVER LEAVE YOUR INFANT OR CHILD UNATTENDED IN THE STROLLER.
- ALWAYS USE THE CHILD RESTRAINT SYSTEM THAT IS SUPPLIED WITH THE STROLLER.
- STROLLER MAY BECOME UNSTABLE IF A PARCEL BAG, OTHER THAN THE ONE RECOMMENDED BY THE MANUFACTURER, IS USED. MAX LOAD IS 6.6 LBS (3 KGS).
- ALWAYS KEEP FINGERS AWAY FROM MOVING PARTS WHEN FOLDING, UNFOLDING, OR ADJUSTING THE STROLLER TO PREVENT ENTRAPMENT OR PINCHING.

**⚠️ MISES EN GARDE!**

- NE LAISSEZ JAMAIS VOTRE BÉBÉ OU VOTRE ENFANT SEUL DANS CE POUSETTE.
- UTILISEZ TOUJOURS LE SYSTÈME DE HARNAIS DE SÉCURITÉ AVEC CE POUSETTE.
- LE POUSETTE RISQUE DE DEVENIR INSTABLE SI UN SAC D'EMBALLAGE AUTRE QUE CELUI DU FABRICANT EST UTILISÉ. LA CHARGE MAXIMALE EST DE 3 KG (6.6 LBS).
- TOUJOURS GARDER LE DOIGTS ÉLOIGNÉS DES PIÈCES MOBILES EN REPLIANT, DEPLIANT OU REGLANT LA POUSETTE AFIN D'ÉVITER DE COÏNCER OU DE PINCER LES DOIGTS.

**⚠️ ADVERTENCIA!**

- NUNCA DEJE AL BEBÉ O NIÑO A SOLAS EN EL PRODUCTO.
- SIEMPRE UTILICE EL SISTEMA DE SUJECIÓN QUE SE PROPORCIONA CON EL COCHECITO.
- EL COCHECITO PUEDE VOLVERSE INESTABLE SI SE UTILIZA UNA BOLSA CON DIVISORIOS DIFERENTE A LA RECOMENDADA POR EL FABRICANTE. LA CARGA MÁXIMA 6.6 LBS (3 KG).
- MANTÉNGA SIEMPRE LOS DEDOS LEJOS DE LAS PIEZAS EN MOVIMIENTO CUANDO PLIEGA, DESPLIEGA O AJUSTA EL COCHECITO PARA PREVENIR EL ATRAPAMIENTO O PELLIZCO.

Imported by/Importé pa/Importado por:

Diono US, 14810 Puyallup St E, Suite 200, Sumner, WA 98390 USA diono.com

Diono Canada, 50 Northland Rd, Suite 400, Waterloo, Ontario, N2V 1N3  
Canada ca.diono.com

**IMPORTANT - KEEP THESE INSTRUCTIONS FOR FUTURE REFERENCE.**

**WARNING!** Never leave the child unattended.

**WARNING!** Always use the restraint system.

**WARNING!** Do not let the child play with this product.

**WARNING!** This product is not suitable for running or skating.

**WARNING!** Ensure that all the locking devices are engaged before use.

**WARNING!** To avoid injury ensure that your child is kept away when unfolding and folding this product.

**WARNING!** This stroller is suitable from birth and must be used in the most reclined position for newborn babies.

**WARNING!** Never leave child in the stroller while ascending or descending stairs, or using an escalator.

**SAFETY INSTRUCTIONS**

- Any load attached to the handle and/or on the back of the backrest and/or on the sides of the stroller will affect the stability of the vehicle.
- Always activate the brake before you place or take your child out of the stroller and when parked.
- Always make sure the stroller is fully open and locked before use.
- Take special care when going up or down a curb or when you maneuver on other uneven surfaces.
- This stroller is intended to be used with one child ONLY. Additional children should never be allowed to ride the stroller.
- This stroller is intended for children from birth, up to a maximum weight of 50 lbs (22.7 kg) and height of 40 in (101 cm).
- This product has been designed to carry a maximum weight of 6.6 lbs (3 kg) in the shopping basket.
- Regularly inspect the stroller for any signs of wear or damaged parts and refer to the Maintenance and Cleaning instructions.
- Only use approved DIONO accessories, accessories that are NOT approved by Diono shall not be used.
- Do not use if any part of the product is broken, torn or missing.
- Only replacement parts supplied by or recommended by Diono shall be used.
- Do not add a mattress to this product.

## WARRANTY

The following warranty applies solely in the country where this product was initially sold by a retailer to a customer.

1. The warranty covers all manufacturing and material defects, existing and appearing, at the date of purchase or appearing within a term of two (2) years from the date of purchase from the retailer who initially sold the product to a consumer (manufacturer's warranty). Please check the product with respect to completeness and manufacturing or material defects immediately at the date of purchase or immediately after receipt. Please always keep your dated proof of purchase.
2. In case of a defect, stop using the product immediately. To obtain the warranty please take or ship the product to the original retailer, who initially sold this product to you in clean and complete condition and submit an original proof of purchase (sales receipt or invoice). Please do not take or ship the product to the manufacturer directly.
3. This warranty does not cover any damages which result from misuse, environmental influence (water, fire, accidents etc.), normal wear and tear or failure to comply with the instructions provided in this user manual. The warranty does not apply if modifications and services were performed by unauthorized persons or if non-original components and accessories were used.
4. This warranty does not affect any statutory consumer rights, including claims in tort and claims with respect to a breach of contract, which the buyer may have against the seller or the manufacturer of the product. The warranty is not transferable to anyone who obtains possession or ownership other than the original purchaser.

## DISPOSAL

In order to protect the environment, remember to properly dispose of your product. When you stop using your product, please make sure you dispose of the product in accordance to your local waste management regulations for correct disposal.

## MAINTENANCE

- Your Diono stroller requires regular inspection and maintenance.
- Regularly inspect the locking devices, parking devices, harness assembly, seat unit and all fittings to ensure they are secure and in full working order.
- Should any part of your Diono stroller become stiff or difficult to operate, first ensure that dirt is not the cause. Then try a light application of a sprayable lubricant e.g. Silicone spray, ensuring that the lubricant penetrates between the components, but take care as excessive application may encourage the accumulation of dirt. Regular light lubrication of moving parts will extend the life of your stroller and make opening and folding easier.
- Do not leave the Diono stroller in sunlight for prolonged periods as the color of some fabrics may fade.
- Store the stroller in a dry, well ventilated and safe place.

## CARE

- Your Diono stroller hood, seat, seat pads and safety harness can be spot cleaned by sponging lightly with warm water and a mild detergent.
- Plastic and metal parts of the stroller may be sponged clean with warm water and a mild detergent before drying with a soft, lint free absorbent cloth.
- Never clean with abrasives, ammonia or bleach based and spirit-type cleaners.
- Allow all parts to dry thoroughly before storing.
- After exposure to wet or damp conditions, leave the stroller fully opened in a warm, well ventilated environment. Dry it with a soft, lint free and absorbent cloth.
- Residual moisture, if left unattended, will encourage mildew or rust to form, damaging the stroller.

**IMPORTANTE – GUARDAR ESTAS INSTRUCCIONES PARA CONSULTAS FUTURAS.**

**¡ADVERTENCIA!** No deje nunca al niño desatendido.

**¡ADVERTENCIA!** Usar siempre el sistema de retención.

**¡ADVERTENCIA!** No permita que el niño juegue con este producto.

**¡ADVERTENCIA!** Este producto no es adecuado para correr o patinar.

**¡ADVERTENCIA!** Asegurarse de que todos los dispositivos de cierre están engranados antes del uso.

**¡ADVERTENCIA!** Para evitar lesiones, asegúrese de que el niño se mantiene alejado durante el desplegado y el plegado de este producto.

**¡ADVERTENCIA!** Coloque siempre el respaldo en la posición más horizontal para los recién nacidos.

**¡ADVERTENCIA!** No suba o baje escaleras ni escaleras mecánicas con el niño dentro de la silla. No usar otros medios de transporte con el niño dentro de la silla.

**¡ADVERTENCIA!** Usar un arnés tan pronto como el niño se pueda senta por sí mismo.

**INSTRUCCIONES DE SEGURIDAD**

- No cuelgue nada del manillar o de otra parte de la silla, salvo del porta vasos, esto puede afectar la estabilidad de la silla.
- Ponga el freno siempre que quiere colocar o retirar el niño de la silla.
- Siempre asegúrese de que el cochecito esté completamente abierto y bloqueado antes de usarlo.
- Tenga especial cuidado al subir o bajar un bordillo o cuando circula sobre superficies irregulares.
- Se puede utilizar esta silla con un solo niño sentado en el asiento.
- Esta silla ha sido diseñada y fabricada para llevar niños con un peso máximo de 50 libras (22.7 kg) y una altura máxima de 40 pulgadas (101 cm).
- El peso máxima que en la puede colocar en el cesta porta objetos es de 6.6 lbs (3 kg).
- Compruebe regularmente el estado de su silla para detectar posibles daños y siga las instrucciones de mantenimiento y limpieza.
- Utilice exclusivamente accesorios oficiales Diono.
- No usar el producto si una parte está rota, desgarrada o bien falta.

- Usar exclusivamente piezas de recambios originales Diono Usar piezas de sustitución no originales puede ser peligroso.
- No agregue un colchón a este producto.

**GARANTÍA**

La siguiente garantía se aplica únicamente en el país donde este producto fue vendido inicialmente por un minorista a un cliente.

1. La garantía cubre todos los defectos de fabricación y material, existentes y aparentes, en la fecha de compra o que aparecen en un plazo de dos (2) años desde la fecha de compra del minorista que inicialmente vendió el producto a un consumidor (garantía del fabricante). Por favor, verifique el producto con respecto a la integridad y defectos de fabricación omaterial inmediatamente en la fecha de compra o inmediatamente después de la recepción. Por favor, siempre mantenga su comprobante de compra fechado.
2. En caso de defectos, deje de usar el producto inmediatamente. Para obtener la garantía, lleve o envíe el producto al vendedor original, quien inicialmente le vendió este producto en condiciones limpias y completas, y presente un comprobante de compra original (recibo de compra o factura). Por favor, no lleve ni envíe el producto directamente al fabricante.
3. Esta garantía no cubre los daños que resulten del uso indebido, la influencia ambiental (agua, fuego, accidentes, etc.), el desgaste normal o el incumplimiento de las instrucciones proporcionadas en este manual del usuario. La garantía no se aplica si las modificaciones y servicios fueron realizados por personas no autorizadas o si se utilizaron componentes y accesorios no originales.
4. Esta garantía no afecta los derechos legales del consumidor, incluidos los reclamos por responsabilidad extracontractual y los reclamos con respecto a un incumplimiento de contrato, que el comprador puede tener contra el vendedor o el fabricante del producto. La garantía no es transferible a ninguna persona que obtenga la posesión o la propiedad que no sea el comprador original.

**ÉLIMINATION**

Para proteger el medio ambiente, recuerde desechar correctamente su producto. Cuando deje de usar su producto, asegúrese de desechar el producto de acuerdo con las reglamentaciones locales de manejo de desechos para su correcta eliminación.

## MANTENIMIENTO

- Su cochecito Diono requiere inspección y mantenimiento regulares.
- Inspeccione regularmente los dispositivos de bloqueo, los dispositivos de estacionamiento, el conjunto de arnés, la unidad de asiento y todos los accesorios para garantizar que estén seguros y en pleno funcionamiento.
- Si alguna parte de su cochecito Diono se vuelve rígida o difícil de operar, primero asegúrese de que la suciedad no sea la causa. Luego intente una aplicación ligera de un lubricante rociable, por ejemplo spray de silicona, asegurando que el lubricante penetre entre los componentes, pero tenga cuidado ya que la aplicación excesiva puede fomentar la acumulación de suciedad. La lubricación ligera regular de las piezas móviles extenderá la vida útil de su cochecito y facilitará el despliegue y repliegue.
- No deje el cochecito Diono a la luz del sol durante períodos prolongados, ya que el color de algunas telas puede desvanecerse.
- Guarde el cochecito en un lugar seco, bien ventilado y seguro.

## CUIDADO

- La capucha, el asiento, los cojines del asiento y el arnés de seguridad para el cochecito Diono se pueden limpiar con una esponja con agua tibia y un detergente suave.
- Las partes plásticas y metálicas del cochecito se pueden limpiar con una esponja con agua tibia y un detergente suave antes de secar con un paño absorbente suave y sin pelusa.
- Nunca limpie con abrasivos, amoníaco o productos a base de cloro ni limpiadores a base de alcohol.
- Permita que todas las partes se sequen completamente antes de guardarlas.
- Después de la exposición a condiciones húmedas o humedad, deje el cochecito completamente abierta en un ambiente cálido y bien ventilado. Séquela con un paño suave, sin pelusa y absorbente.
- La humedad residual, si se deja desatendida, alentarán la formación de moho u óxido, dañando el cochecito.

## IMPORTANT – CONSERVER CES INSTRUCTIONS POUR CONSULTATION ULTÉRIEURE.

**ATTENTION!** Ne jamais laisser votre enfant sans surveillance.

**ATTENTION!** Toujours utiliser le système de retenue.

**ATTENTION!** Ne pas laisser votre enfant jouer avec ce produit.

**ATTENTION!** Ce produit ne convient pas pour faire du jogging ou des promenades en rollers.

**ATTENTION!** S'assurer que tous les dispositifs de verrouillage sont enclenchés avant utilisation.

**ATTENTION!** Pour éviter toute blessure, maintenir votre enfant à l'écart lors du dépliage et du pliage du produit.

**ATTENTION!** Toujours utiliser la position la plus inclinée pour les nouveaux-nés.

**ATTENTION!** Ne jamais monter ou descendre des escalators avec l'enfant installé dans la poussette.

**ATTENTION!** Utiliser un harnais dès que l'enfant peut tenir assis tout seul.

## CONSIGNES DE SÉCURITÉ

- Toute charge attachée à la poignée et/ou à l'arrière du dossier et/ou sur les côtés de la poussette affectera la stabilité du véhicule.
- Enclenchez toujours le frein avant d'installer ou de sortir votre enfant de la poussette et faites-le uniquement à l'arrêt.
- Assurez-vous toujours que la poussette est complètement ouverte et verrouillée avant utilisation.
- Faites particulièrement attention lorsque vous montez ou descendez une bordure ou lorsque vous manœuvrez sur d'autres surfaces inégales.
- Cette poussette est destinée à être utilisée avec un seul enfant. D'autres enfants ne devraient jamais être autorisés à monter dans la poussette.
- Cette poussette est destinée aux enfants de la naissance jusqu'à un poids maximal de 22,7 kg (50 lb) et atteignent une taille de de 101 cm (40 po).
- Ce produit a été conçu pour supporter un poids maximum de 3 kg (6,6 lb) dans le panier.
- Inspectez régulièrement la poussette à la recherche de signes d'usure ou de pièces endommagées et consultez les instructions d'entretien et de nettoyage.

- N'utilisez que des accessoires DIONO homologués. Les accessoires NON homologués par Diono ne doivent PAS être utilisés.
- Ne pas utiliser si une partie du produit est cassée, déchirée ou manquante.
- N'utilisez que des pièces de rechange fournies ou homologuées par Diono.
- Ne pas ajouter de matelas à ce produit.

## GARANTIE

La garantie suivante s'applique uniquement dans le pays où ce produit a été initialement vendu par un détaillant à un client.

1. La garantie couvre tous les défauts de fabrication et de matériaux, existants et apparaissant, à la date d'achat ou apparaissant dans un délai de deux (2) ans à compter de la date d'achat auprès du détaillant qui a initialement vendu le produit à un consommateur (garantie du fabricant). Veuillez vérifier le produit en ce qui concerne l'exhaustivité et la fabrication ou des défauts matériels immédiatement à la date d'achat ou immédiatement après réception. Veuillez toujours conserver votre preuve d'achat datée.
2. En cas de défaut, arrêtez immédiatement d'utiliser le produit. Pour obtenir la garantie, veuillez apporter ou expédier le produit au détaillant d'origine qui vous a vendu ce produit, dans un état propre et complet et présentez une preuve d'achat originale (reçu de vente ou facture). Veuillez ne pas apporter ou expédier le produit directement au fabricant.
3. Cette garantie ne couvre pas les dommages résultant d'une mauvaise utilisation, de l'influence de l'environnement (eau, feu, accidents, etc.), de l'usure normale ou du non-respect des instructions fournies dans ce manuel. La garantie ne s'applique pas si des modifications et des réparations ont été effectuées par des personnes non autorisées ou si des composants et accessoires non originaux ont été utilisés.
4. Cette garantie n'affecte pas les droits légaux du consommateur, y compris les réclamations en responsabilité délictuelle et les réclamations en cas de violation du contrat, que l'acheteur peut avoir contre le vendeur ou le fabricant du produit. La garantie n'est pas transférable à quiconque obtient la possession ou la propriété autre que l'acheteur original.

## ÉLIMINATION

Afin de protéger l'environnement, n'oubliez pas d'éliminer correctement votre produit. Lorsque vous arrêtez d'utiliser votre produit, assurez-vous de mettre le produit au rebut conformément aux réglementations locales sur la gestion des déchets pour une élimination correcte.

## ENTRETIEN

- Votre poussette Diono nécessite une inspection et un entretien réguliers.
- Inspectez régulièrement les dispositifs de verrouillage, les dispositifs de stationnement, l'ensemble de harnais, l'unité de siège et tous les raccords pour vous assurer qu'ils sont sécurisés et en parfait état de fonctionnement.
- Si une partie de votre poussette Diono devient rigide ou difficile à utiliser, vérifiez d'abord que la saleté n'est pas la cause. Ensuite, essayez une application légère d'un lubrifiant pulvérisable, tel qu'un spray de silicone, en veillant à ce que le lubrifiant pénètre entre les composants, mais soyez prudent, une application excessive peut favoriser l'accumulation de saleté. Une lubrification légère et uniforme des pièces en mouvement prolonge la vie de votre poussette et facilite son ouverture et son pliage.
- Ne laissez pas la poussette Diono au soleil pendant de longues périodes car la couleur de certains tissus pourrait s'estomper.
- Rangez la poussette dans un endroit sec, bien aéré et sûr.

## NETTOYAGE

- La capote, le siège, les coussins de siège et le harnais de sécurité pour poussette Diono peuvent être nettoyés en épongeant légèrement avec de l'eau chaude et un détergent doux.
- Les parties en plastique et en métal de la poussette peuvent être nettoyées à l'éponge avec de l'eau chaude et un détergent doux avant d'être séchées avec un chiffon doux, non pelucheux et absorbant.
- Ne jamais nettoyer avec des nettoyeurs abrasifs, à base d'ammoniaque ou d'eau de Javel et de type nettoyant à l'alcool.
- Laissez toutes les pièces sécher complètement avant de les ranger.
- Après une exposition à l'eau ou à des conditions humides, laissez la poussette complètement ouverte dans un environnement chaud et bien ventilé. Séchez-la avec un chiffon doux, non pelucheux et absorbant.
- L'humidité résiduelle, si elle n'est pas surveillée, favorisera la formation de moisissure ou de rouille et endommagera la poussette.





by diono

#MadeOfSeattle



Made in China | Fabricado en China | Fabriqué en Chine

---

© 2018 Diono LLC | 14810 Puyallup Street East | Suite 200 | Sumner | WA 98390 | United States

© 2018 Diono ULC | 50 Northland RD | Suite 400 | Waterloo | Ontario | N2V 1N3 | Canada

#DI-000257

diono.com